


SMART SYSTEM 40 DELE

Best.nr. 2336



	Mål	Antal
Hængeskiner	600 mm	11 stk.
Samlestykker		5 stk.
Vægskinner/ bæreskiner	1200 x 40 mm	2 stk.
Trådhylder	1200 x 300 mm	4 stk.
Trådhylder	600 x 300 mm	2 stk.
Bøjlestang	Ø 25 x 600 mm	1 stk.
Hyldeknægte/ konsoller	325 mm	13 stk.
Kroge til bøjlestænger		2 stk.

1. Beslut hvad dimensionerne skal være.



Højde 2150 mm

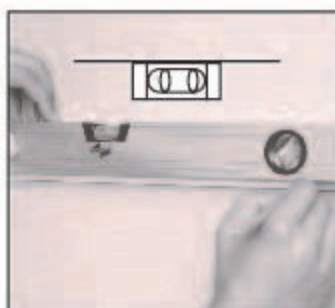
Bredde 2400-3000 mm

2. Markere målene

- Dobbelttjek altid dine opmålinger. Mål to gange & arbejd en gang.



Lokalisere højde niveauet.
Mål fra gulvet op ad væggen
for at markere bæreskinnens
placering.



Afmærk linjen.




Brug en detektor for at undgå at
bore i metalrør, strømkabler og
metallægter i væggen.



Markere.

3. Monter bæreskinnen

- Brug skruer og evt. plugs / dyvler alt efter væggenes beskaffenhed.




4. Monter hængeskinnerne.




5. Monter hyldeknægtene.



6. Monter trådhylderne.



7. Monter kroge til bøjlestængerne.



8. Monter bøjlestængerne.

